


Bächtold's Schneckenpumpe

Tausendfach bewährt mit robuster Antriebseinheit!



Swiss Finish



BÄCHTOLD LANDTECHNIK

CH-6122 Menznau

Telefon 041 493 17 70 • Telefax 041 493 17 85
baechtold-landtechnik.ch • info@baechtold-landtechnik.ch

Wangen Schneckenpumpen von Bächtold Landtechnik. Aufgebaut mit System!



Pumpe mit 2-Rad-Wagen und Funksteuerung mit Elektromagnetkupplung



Pumpe mit 2-Rad-Wagen, Elektromotor und Funksteuerung Agro-Pilot!



Pumpe mit 2-Rad-Wagen, Funksteuerung Agro-Pilot über Traktor-Zapfwelle!

Ideal für die Landwirtschaft

- zum Ausbringen der Gülle
- zum Verregnen
- zum Spülen


Das Herz der Gülleanlage - Bewährt in Landwirtschaft und Industrie!

Hohlrotor ab 65 m³

Verstärkte Gelenkmanschetten


Überdimensioniertes Kardangelenk

Wartungsfreie Gleitringdichtung im Ölbad



Konisches Sauggehäuse für verstopfungsfreien Strömungsverlauf

Überdimensioniert und wartungsfrei gelagert



Elektromagnet-Kupplung mit Funksteuerung



Elektro-Schieber 12 Volt oder 380 Volt



Rücklauf über Funksteuerung



Über Agro-Pilot-Funk kinderleicht zu bedienen: Pumpe, Rührwerk, Schieber, Rückwärtslauf usw.

Die lieferbaren Größen


Pumpentyp Baureihe GL 50 S	75/1	75/2	75/3	80/1	80/2	80/3	90/1	90/2
Max. Fördermenge m ³ /h bei 540 U/min	50	50	50	65	65	65	90	90
Kraftbedarf kW/PS	11/15	15/20	30/40	15/20	18,5/25	30/40	22/30	30/40
Max. Druck in bar	12	16	24	12	16	24	12	16

Kleinere oder grössere Pumpen auf Anfrage!



Bei uns finden Sie alles «Rund um die Gülle»!

Verlangen Sie unsere Spezialprospekte! Wir planen Ihre gesamte Gülleanlage!



Pumpe GL50F

Fasspumpe
mit 3 Saugstutzen,
65m³/h bis 160m³/h,
8/12/16 bar

Pumpe GL65F

Fass- und Verschlauchungs-
pumpe, 65m³/h bis 240m³/h,
8/12/16/24 bar,
für höchste Ansprüche



Wir beraten Sie gerne!